

GÖNEN PANO



İmal. Malz. Enerji Hırd. İnş. San. Tic. Ltd. Şti.

GÖNEN PANO BİR GÖNEN ELEKTRİK KURULUŞUDUR



GÖNEN PANO®



Since 1989



Since 2017



Since 2014

HAKKIMIZDA

1989 yılında Mehmet Göverçile tarafından kurulan gönen elektrik sürekli gelişen ve değişen teknolojiye ayak uydurarak, yenilikçi yaklaşımıyla sektördeki yerini hızla aldı. 2006 yılından bu yana 120 m2 alanda aydınlatma, taahhüt işleriyle faaliyet göstermektedir. 2014 yılı ortalarında Gönen Pano imalat atölyesini kurdu. Profesyonel ekipman ve makine parkuru ile Elektrik panoları, su sayaç panoları ve yangın dolabı imalatında seri üretime başladı.

Bugün bizler Mersin sanayisi civarında 1500 m2 kapalı alanda gerçekleştirdiğimiz yatırımımızla, sektördeki üretim ve ihracat pozisyonumuzu pekiştirmeyi başara bildik. Ürünlerimiz gelişmiş yüksek teknolojiye sahip makine parkurumuz ve mühendislerimiz tarafından son derece hızlı ve hatasız üretilmektedir.

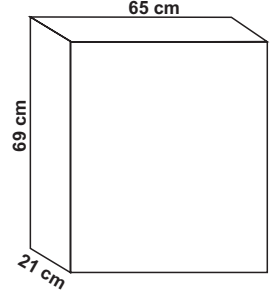
GÖNEN PANO MODERN VE YENİLİKÇİ BİR ANLAYIŞI BENİMSEYEREK ÜRETTİĞİ KALİTELİ VE GENİŞ ÜRÜN YELPAZESİ İLE MÜŞTERİLERİNİN GÜVENİLİR ÇÖZÜM ORTAĞI OLMAYI BAŞARABİLMİŞTİR.

YANGIN DOLAPLARI SEÇİM TABLOSU

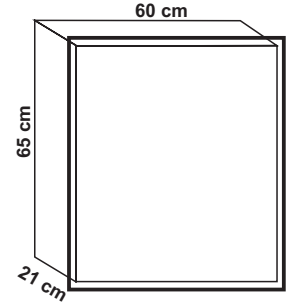
MODEL	Tek Kapak	Çift Kapak	Dik Tek Kapak	Dik Çift Kapak	Dekoratif	Dış Mekan İki Makaralı	Makara	Dış Mekan (Sahra Tipi)
	TK	ÇK	DTK	DÇK	DK	DMİ	M	DM
KASA TİPİ	Gömme Tip	Sıva Üstü						
	GT	SÜ						
KAPAK TİPİ	Saç Kapak	Cam Kapak	Tüp Tarafı Cam Kapak	Makara T. Cam Kapak	Dekoratif Cam Kapak			
	SK	CK	TCK	MCK	DCK			
KAPAK YÖNÜ	Sağ Giriş	Sol Giriş						
	←	→						
HORTUM TİPİ	1" Kauçuk							
	1"							
HORTUM UZUNLUĞU	20 M.	25 M.	30 M.					
	20	25	30					
VANA	1" Vanalı	2" Vanalı	2 1/2" Vanalı					
	1V	2V	2,5V					
TAMBUR GÖBEGİ	Plastik	Metal						
	P	M						
RENK (RAL)	3002	7035	1013					



TEK KAPAKLI SIVA ÜSTÜ YANGIN DOLABI



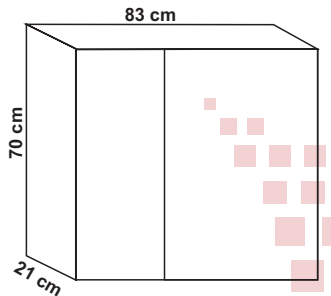
TEK KAPAKLI SIVA ALTI YANGIN DOLABI



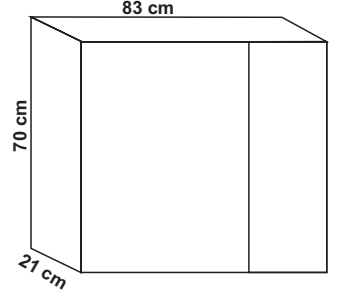
EKO SERİ



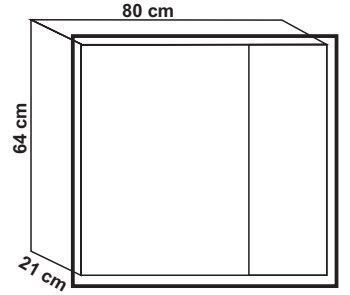
TÜP BÖLMELİ SIVA ÜSTÜ YANGIN DOLABI



TÜP BÖLMELİ SIVA ÜSTÜ YANGIN DOLABI

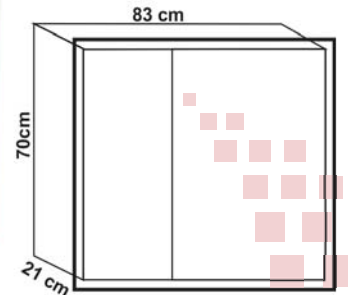


TÜP BÖLMELİ SIVA ALTI YANGIN DOLABI



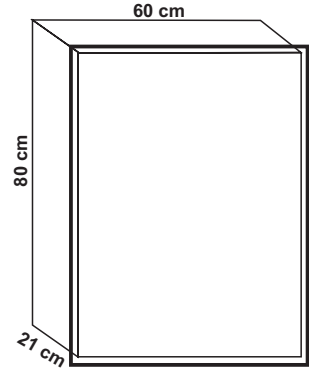
✓ EKO SERİ

TÜP BÖLMELİ SIVA ALTI YANGIN DOLABI

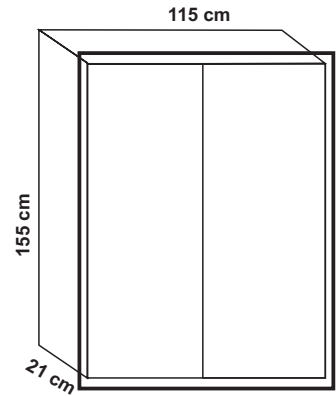



✓ ÖZEL SERİ

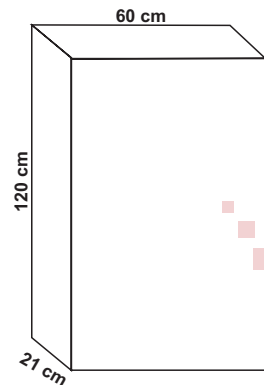
TEK KAPILI TÜP BÖLMELİ BEYAZ DEKORATİF YANGIN DOLABI



8 SU SAYAÇLI CAM ÇİFT KAPAKLI YANGIN DOLABI




İKİ SU SAYAÇLI YANGIN DOLABI




✓ ÖZEL SERİ

FREEX



✓ ÖZEL SERİ

FREEX RED



✓ ÖZEL SERİ


ASİ



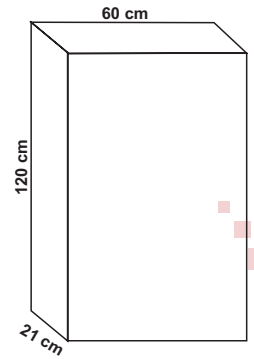
CAMLI TÜP BÖLMELİ
SIVA ÜSTÜ YANGIN DOLABI



İKİ SU SAYAÇLI YANGIN DOLABI



✓ DEKORATİF



✓ ÖZEL SERİ

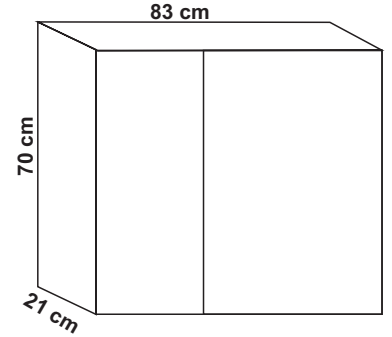
✓ GÖKSU

✓ ÖZEL SERİ

✓ GÖKSU BEYAZ



✓ TÜP BÖLMELİ SIVA ÜSTÜ YANGIN DOLABI



Ürünlerimiz DKP sacdan üretilmektedir.

Dolap makaralarımız göbekten su beslemeli olup su yolu paslanmaz pirinç ve PPRC dirsekten mamüldür.

Makara sistemi; 180° açılı ile açılmayı sağlayan ağır tip taşıyıcı kol ile desteklenmiştir.

Ürünlerimizin, tüm aksamaları ve makaralarımız 0,70 mikron elektrostatik toz boya ile 180°de fırınlanarak boyanmaktadır.

1 mt bağlantı hortumlarımız kırılmaya karşı içten desteklenmiştir.

OPSİYONEL SEÇENEKLER

Mevcut ölçülerimizin dışında projenize özel ölçülerde üretim imkanı.

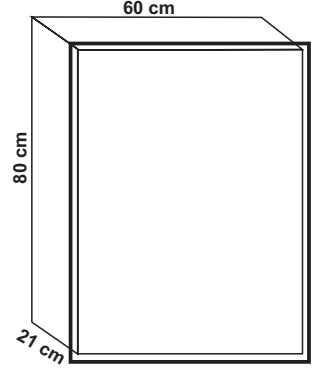
İsteğe göre 1.2 - 1.50 mm kalınlıkta üretim yapılabilmektedir

Standart renk RAL 3002 Dışında Ral 1013 (Krem) Ral 7035 (Gri) veya siparişinize özel bir renk ile boyama.



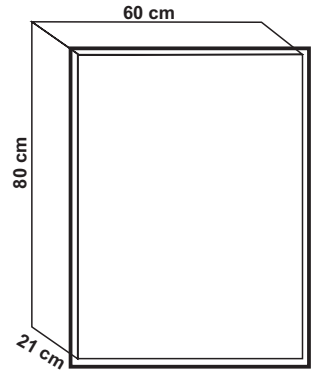

✓ ÖZEL SERİ

TEK KAPAKLI TÜP BÖLMELİ DEKORATİF YANGIN DOLABI



✓ ÖZEL SERİ

TEK KAPAKLI TÜP BÖLMELİ DEKORATİF YANGIN DOLABI



Ürünlerimiz DKP sacdan üretilmektedir.

Dolap makaralarımız göbekten su beslemeli olup su yolu paslanmaz pirinç ve PPRC dirsekten mamüldür.

Makara sistemi; 180"açı ile açılmayı sağlayan ağır tip taşıyıcı kol ile desteklenmiştir.

Ürünlerimizin, tüm aksamaları ve makaralarımız 0,70 mikron elektrostatik toz boya ile 180"de fırınlanarak boyanmaktadır.

1 mt bağlantı hortumlarımız kırılmaya karşı içten desteklenmiştir.

OPŞİYONEL SEÇENEKLER

Mevcut ölçülerimizin dışında projenize özel ölçülerde üretim imkanı.

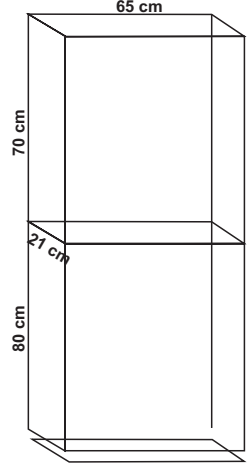
İsteğe göre 1.2 - 1.50 mm kalınlıkta üretim yapılabilmektedir

Standart renk RAL 3002 Dışında Ral 1013 (Krem) Ral 7035 (Gri) veya siparişinize özel bir renk ile boyama.





SAHRA TİP YANGIN DOLABI



YANGIN TÜPÜ & MAKARA



Ürünlerimiz DKP sacdan üretilmektedir.

Dolap makaralarımız göbekten su beslemeli olup su yolu paslanmaz pirinç ve PPRC dirsekten mamüdüdür.

Makara sistemi; 180° açılı ile açılmayı sağlayan ağır tip taşıyıcı kol ile desteklenmiştir.

Ürünlerimizin, tüm aksamaları ve makaralarımız 0,70 mikron elektrostatik toz boya ile 180°de fırınlanarak boyanmaktadır.

1 mt bağlantı hortumlarımız kırılmaya karşı içten desteklenmiştir.

OPSİYONEL SEÇENEKLER

Mevcut ölçülerimizin dışında projenize özel ölçülerde üretim imkanı.

İsteğe göre 1.2 - 1.50 mm kalınlıkta üretim yapılabilmektedir

Standart renk RAL 3002 Dışında Ral 1013 (Krem) Ral 7035 (Gri) veya siparişinize özel bir renk ile boyama.





YANGIN ALARM SİSTEMLERİ



Duman Dedektörü



Gaz Dedektörü



Siren



Siren



Yangın Santrali




Kırbas Buton



Kırbas Buton



Yangın Kablosu

 Firmamız bünyesindeki deneyimli personel kadro ile yangın alarm sistemleri montajı yapılmaktadır. Monaj esnasında; yönetmenliğe uygun olarak, 300 M den az olan yerlerde bir kat bir bölge olarak seçilir, Bir bölge maksimum 300 M lik bir alanı kontrol altına alacak şekilde düzenlenir, Merdiven ile ayrılan yerler ayrı bir bölge olarak seçilir, Remote LED diye tanımlanan ikaz lambaları dedektölerin koruma alanlarından maksimum 30 metre uzakta olacak şekilde düzenlenir.





YANGIN KAPILARI



Yangın Kapısı, ortam sıcaklığı yangın başlangıç ısısı olan 74° ye ulaştığı anda kapanarak alev ve dumanın yayılmasını önler. Yangın çıkan ortamla ilişkiyi keser, insan ve bina güvenliğini sağlar. Yangın kapıları; yangın dayanımı, duman ve alev geçirmezlik özelliği, dışarıdan kilitli olsa bile içeriden sürekli çıkış imkânı veren panik bar sistemi sayesinde; yangın sırasında hızlı ve güvenli tahliye imkânı sağlar.



ÇÖP ŞUT SİSTEMLERİ

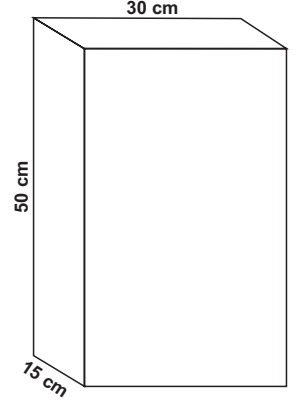


Ürünler galvanizli sac dan imal edilip 300 mm ve 400 mm çapında üretilmektedir. İsteğe bağlı olarak özel ölçü ve çaplarda üretim yapılmaktadır. Uygulama esnasında her katta kelepçe ile monte edilmektedir.

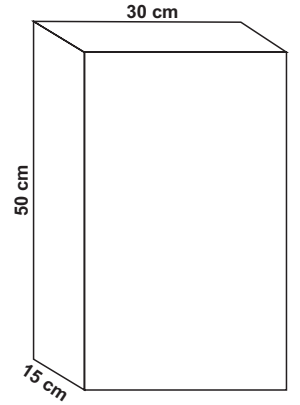




TRİFAZE SIVA ÜSTÜ SAYAÇ PANOSU



TRİFAZE ŞAPKALI SAYAÇ PANOSU



Ürünlerimiz DKP sacdan üretilmektedir.
Elektro statik fırın boya yapılmaktadır. İstenilen renkte boyama yapılma imkanı bulunmaktadır.
TSE belgeli kilit ve aksesuarlar kullanılmaktadır.
İstenilen ölçülerde üretim yapılmaktadır.
Pano imalatı CNC tezgahlarda nizami olarak üretilmektedir.

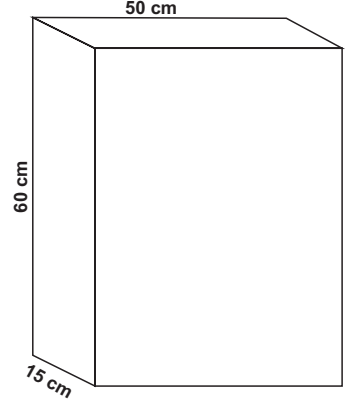
OPSİYONEL SEÇENEKLER

Mevcut ölçülerimizin dışında projenize özel ölçülerde üretim imkanı.
İsteğe göre 1 - 2 mm kalınlıkta malzemeden üretim yapılabilmektedir
Standart renk RAL 3002 Dışında Ral 1013 (Krem) Ral 7035 (Gri) veya siparişinize özel bir renk ile boyama.

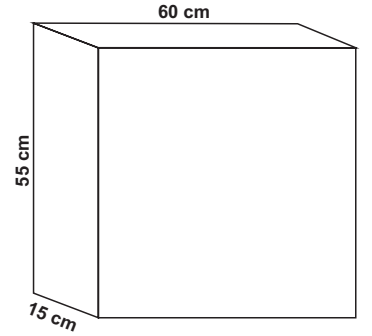




TRİFAZE ŞANTIYE PANOSU



TRİFAZE MOTOR PANOSU



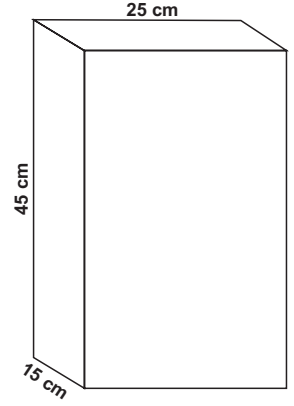
MONOFAZE ŞANTIYE PANOSU



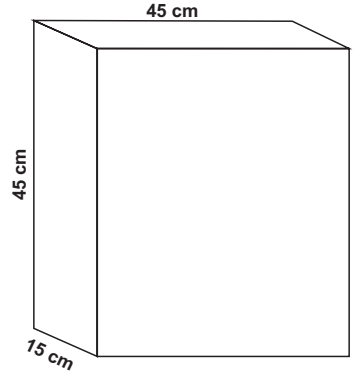
MONOFAZE MOTOR PANOSU



TRİFAZE TEK SAYAÇLI S.A. ELEKTRİK PANOSU



TRİFAZE İKİ SAYAÇLI S.A. ELEKTRİK PANOSU



TRİFAZE ÜÇ SAYAÇLI S.A. ELEKTRİK PANOSU

TRİFAZE DÖRT SAYAÇLI S.A. ELEKTRİK PANOSU



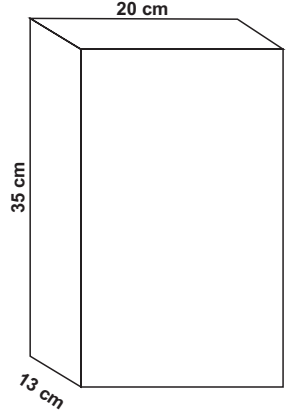
Ölçüleri: 90x85x15



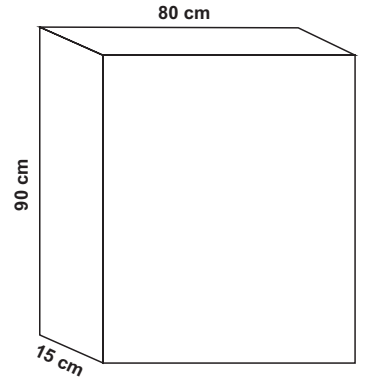
Ölçüleri: 90x85x15



MONOFAZE SİVA SIVA ALTI SAYAÇ PANOSU



MONOFAZE İKİ SAYAÇLI S.A. ELEKTRİK PANOSU



MONOFAZE ÜÇ SAYAÇLI S.A. ELEKTRİK PANOSU

MONOFAZE DÖRT SAYAÇLI S.A. ELEKTRİK PANOSU





ÖZEL ÖLÇÜ SAYAÇ PANOLARI



SAYAÇ ADETİ	PANO ÖLÇÜSÜ	SAC KALINLIĞI			BOYA ÖZELLİĞİ
10	130x155+10	1 mm	1,2 mm	1,5 mm	ELEKTRO STATİK
11	130x155+10	1 mm	1,2 mm	1,5 mm	ELEKTRO STATİK
12	130x155+10	1 mm	1,2 mm	1,5 mm	ELEKTRO STATİK
13	130x200+10	1 mm	1,2 mm	1,5 mm	ELEKTRO STATİK
14	130x200+10	1 mm	1,2 mm	1,5 mm	ELEKTRO STATİK
15	130x200+10	1 mm	1,2 mm	1,5 mm	ELEKTRO STATİK
16	130x200+10	1 mm	1,2 mm	1,5 mm	ELEKTRO STATİK



Ürünlerimiz DKP sacdan üretilmektedir.
Elektro statik fırın boya yapılmaktadır. İstenilen renkte boyama yapıma imkanı bulunmaktadır.
TSE belgeli kilit ve aksesuarlar kullanılmaktadır.
İstenilen ölçülerde üretim yapılmaktadır.
Pano imalatı CNC tezgahlarda nizami olarak üretilmektedir.

OPSİYONEL SEÇENEKLER

Mevcut ölçülerimizin dışında projenize özel ölçülerde üretim imkanı.
İsteğe göre 1 - 2 mm kalınlıkta malzemeden üretim yapılabilmektedir
Standart renk RAL 3002 Dışında Ral 1013 (Krem) Ral 7035 (Gri) veya siparişinize özel bir renk ile boyama.



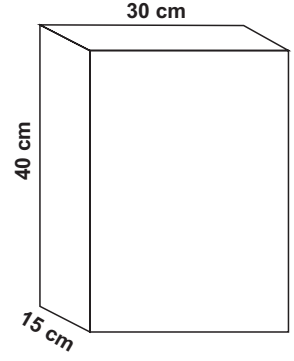
ÖZEL ÖLÇÜ SAYAÇ PANOLARI

SAYAÇ ADETİ	PANO ÖLÇÜSÜ	SAC KALINLIĞI	BOYA ÖZELLİĞİ
17	155x200+10	1,5 mm	ELEKTRO STATİK
18	155x200+10	1,5 mm	ELEKTRO STATİK
19	155x200+10	1,5 mm	ELEKTRO STATİK
20	155x200+10	1,5 mm	ELEKTRO STATİK
21	180x200+10	1,5 mm	ELEKTRO STATİK
22	180x200+10	1,5 mm	ELEKTRO STATİK
23	180x200+10	1,5 mm	ELEKTRO STATİK
24	180x200+10	1,5 mm	ELEKTRO STATİK
25	200x200+10	1,5 mm	ELEKTRO STATİK
26	200x200+10	1,5 mm	ELEKTRO STATİK
27	200x200+10	1,5 mm	ELEKTRO STATİK
28	200x200+10	1,5 mm	ELEKTRO STATİK
29	220x200+10	1,5 mm	ELEKTRO STATİK
30	220x200+10	1,5 mm	ELEKTRO STATİK
31	220x200+10	1,5 mm	ELEKTRO STATİK
32	220x200+10	1,5 mm	ELEKTRO STATİK
33	240x200+10	1,5 mm	ELEKTRO STATİK
34	240x200+10	1,5 mm	ELEKTRO STATİK
35	240x200+10	1,5 mm	ELEKTRO STATİK
36	240x200+10	1,5 mm	ELEKTRO STATİK
37	265x200+10	1,5 mm	ELEKTRO STATİK
38	265x200+10	1,5 mm	ELEKTRO STATİK
39	265x200+10	1,5 mm	ELEKTRO STATİK
40	265x200+10	1,5 mm	ELEKTRO STATİK
41	285x200+10	1,5 mm	ELEKTRO STATİK
42	285x200+10	1,5 mm	ELEKTRO STATİK
43	285x200+10	1,5 mm	ELEKTRO STATİK
44	285x200+10	1,5 mm	ELEKTRO STATİK

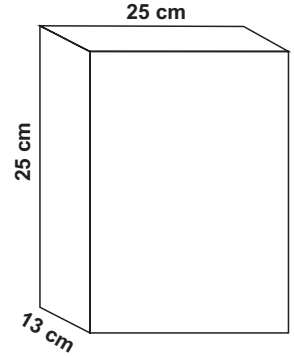




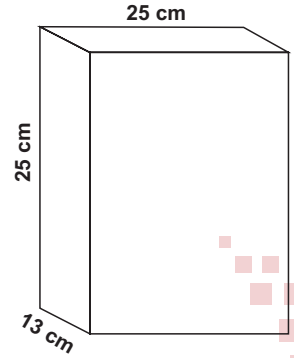
MOTOR KUMANDA PANOSU



NH PANO



1 BOY NH PANO





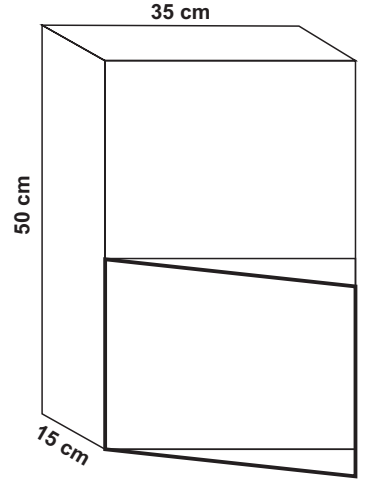
ŞAFT KAPAĞI



- ✓ Değişik ebat, renk ve kalınlıkta şaft kapakları üretimi mümkündür.
- ✓ Çöp Şut ve havalandırma kapakları projenize uygun ebatlarda imal edilmektedir.



ASANSÖR PANOSU



TEK SAYAÇLI SIVA ALTI SU PANOSU




İKİ SAYAÇLI SIVA ALTI SU PANOSU



S.A. KASALI 3 SAYAÇLI SU PANOSU



S.A. KASALI 4 SAYAÇLI SU PANOSU



Türk Standardları Enstitüsü
Türk Standartlarına Uygunluk Belgesi



Gönen Pano Türk Patent Enstitüsü
Tarafından Tescilli bir Markadır



Yüksek Kalite Ürün ve İşçilik

Gönen Pano;
kullanılan ürünlerin üst seviye olmasına, diğer ürünler ile %100 uyum sağlıyor
olmasına ve sektörün en iyi markalarının kullanılıyor olmasına özen göstermektedir.
Ürünlerin kalitelerine eşdeğer olarak uzman montaj ekibi ile kusursuz panolar üretmeye devam etmektedir.



GÖNEN PANO



İmal. Malz. Enerji Hırd. İnş. San. Tic. Ltd. Şti.



☎ 0324 234 57 58

☎ 0324 234 61 62

☎ 0532 613 93 59

✉ bilgi@gonenpano.com.tr

🌐 www.gonenpano.com.tr

📍 Mülfide İlhan Mah. 6140 Sk. No: 26
MERSİN

